

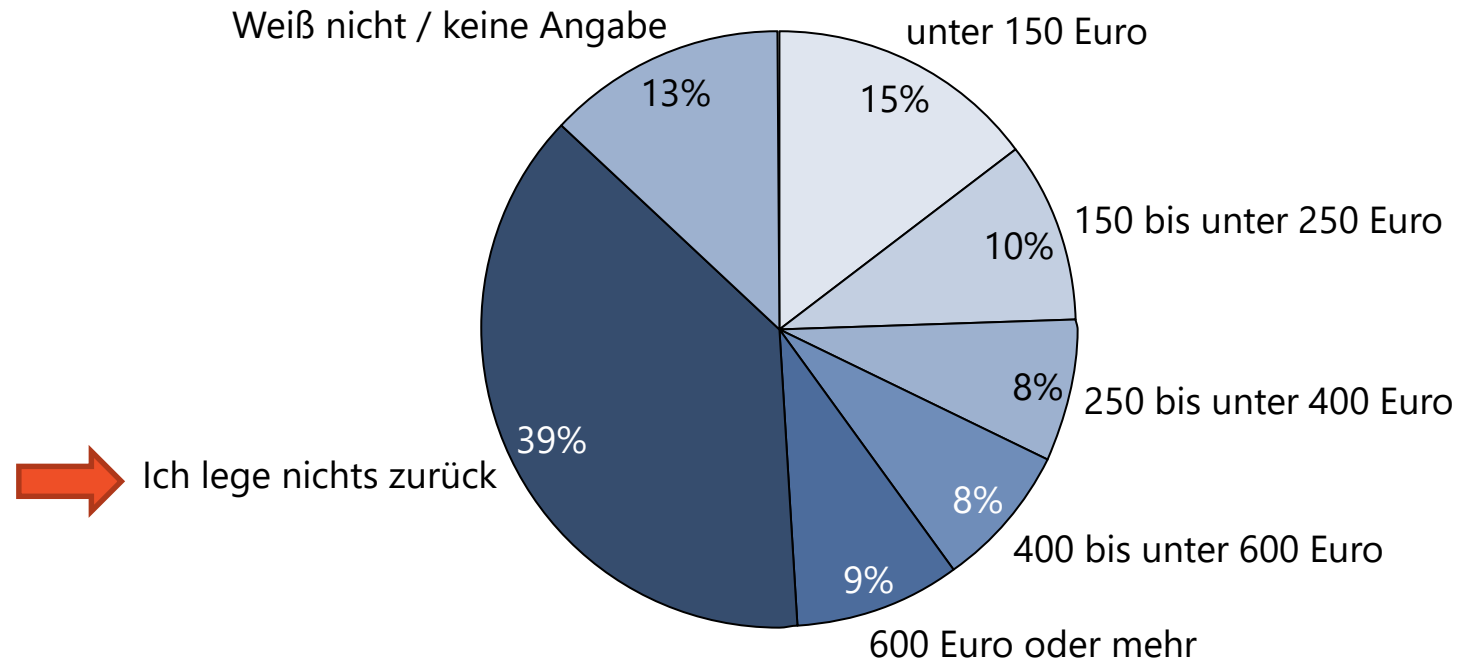
YouGov-Umfrage **Sparverhalten in 5 deutschen Großstädten**

Stichprobengröße: 953

Feldzeit: 01.08.2017 - 10.08.2017

Auftraggeber: WeltSparen

39 Prozent der Deutschen sparen nicht



Frage: Wieviel Geld legen Sie monatlich im Schnitt ungefähr zurück?

(Gemeint sind hier jegliche Arten von Sparen, z. B. Altersvorsorge, Aktien, Fonds, Tages-/Festgelder, Sparbuch etc.)

In Düsseldorf sagen weniger Menschen als in den anderen Großstädten, monatlich kein Geld zurückzulegen.

„Ich lege nichts zurück.“

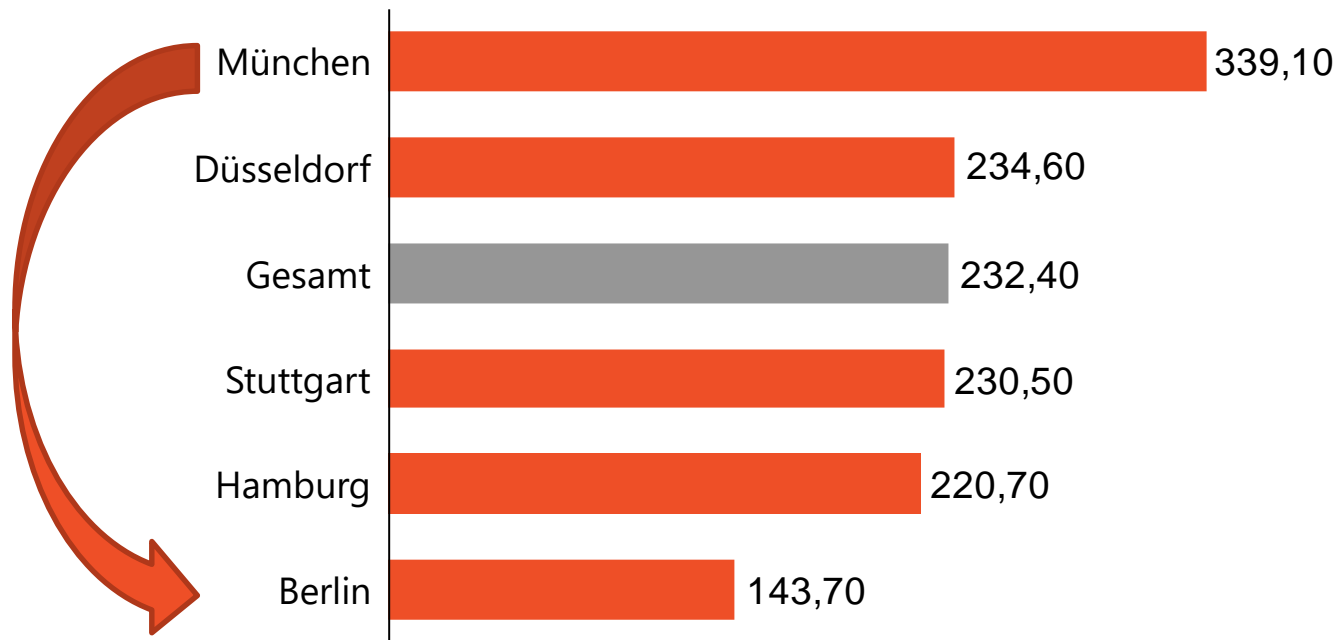


Frage: Wieviel Geld legen Sie monatlich im Schnitt ungefähr zurück?

(Gemeint sind hier jegliche Arten von Sparen, z. B. Altersvorsorge, Aktien, Fonds, Tages-/Festgelder, Sparbuch etc.)

In München legen die Menschen monatlich 2,4 mal so viel Geld zurück wie in Berlin.

Werte inkl. Nicht-Sparer, Angaben in Euro:

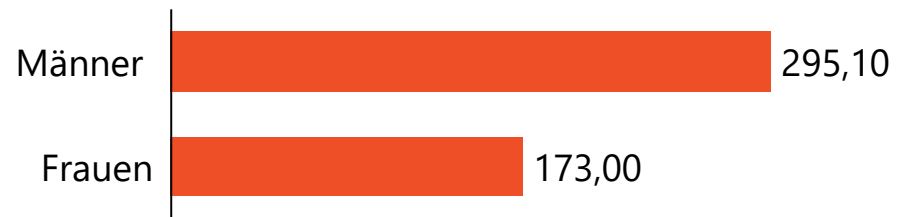


Frage: Wieviel Geld legen Sie monatlich im Schnitt ungefähr zurück?

(Gemeint sind hier jegliche Arten von Sparen, z. B. Altersvorsorge, Aktien, Fonds, Tages-/Festgelder, Sparbuch etc.)

Männer sparen mehr als Frauen.

Werte inkl. Nicht-Sparer, Angaben in Euro:



Frage: Wieviel Geld legen Sie monatlich im Schnitt ungefähr zurück?

(Gemeint sind hier jegliche Arten von Sparen, z. B. Altersvorsorge, Aktien, Fonds, Tages-/Festgelder, Sparbuch etc.)

Tagesgeld in Deutschland, Girokonto und Sparbuch sind mit Abstand die beliebtesten Anlageformen.

	Gesamt	Männer	Frauen
Tagesgeld in Deutschland	38%	42%	33%
Sparbuch	33%	25%	41%
Girokonto	30%	28%	33%
Aktien	21%	27%	15%
Fonds (außer ETFs)	21%	27%	15%
Festgeld in Deutschland	14%	17%	12%
ETFs (Exchange Traded Funds)	9%	14%	4%
Tagesgeld im europäischen Ausland	6%	7%	5%
Festgeld im europäischen Ausland	6%	8%	4%
Festgeld im außereuropäischen Ausland	3%	3%	3%
Tagesgeld im außereuropäischen Ausland	3%	3%	2%
Sonstiges	15%	15%	14%
Weiß nicht / keine Angabe	2%	2%	2%

Frage: Wie legen Sie Ihr Geld an?

(Mehrfachantworten möglich)

Männer bevorzugen jedoch andere Anlageformen als Frauen.

	Gesamt	Männer	Frauen
Tagesgeld in Deutschland	38%	42%	33%
Sparbuch	33%	25%	41%
Girokonto	30%	28%	33%
Aktien	21%	27%	15%
Fonds (außer ETFs)	21%	27%	15%
Festgeld in Deutschland	14%	17%	12%
ETFs (Exchange Traded Funds)	9%	14%	4%
Tagesgeld im europäischen Ausland	6%	7%	5%
Festgeld im europäischen Ausland	6%	8%	4%
Festgeld im außereuropäischen Ausland	3%	3%	3%
Tagesgeld im außereuropäischen Ausland	3%	3%	2%
Sonstiges	15%	15%	14%
Weiß nicht / keine Angabe	2%	2%	2%

Bei Männern ist das Tagesgeld in Deutschland mit Abstand die beliebteste Anlageform. An zweiter Stelle folgen das Girokonto, Aktien und Fonds. An dritter Stelle steht das Sparbuch.

Frauen sparen hingegen am liebsten über das Sparbuch. Das Tagesgeld in Deutschland und das Girokonto folgen auf Platz zwei. Auf Platz drei stehen Aktien und Fonds.

Frage: Wie legen Sie Ihr Geld an?
(Mehrfachantworten möglich)

10 Prozent aller Befragten sparen über Tages- oder Festgelder im europäischen Ausland.

	Gesamt	Männer	Frauen
Tagesgeld in Deutschland	38%	42%	33%
Sparbuch	33%	25%	41%
Girokonto	30%	28%	33%
Aktien	21%	27%	15%
Fonds (außer ETFs)	21%	27%	15%
Festgeld in Deutschland	14%	17%	12%
ETFs (Exchange Traded Funds)	9%	14%	4%
Tages- bzw. Festgeld im europäischen Ausland	10%	12%	7%
Tages- bzw. Festgeld im außereuropäischen Ausland	5%	5%	4%
Sonstiges	15%	15%	14%
Weiß nicht / keine Angabe	2%	2%	2%

Frage: Wie legen Sie Ihr Geld an?

(Mehrfachantworten möglich)

Vielen Dank!

 **WeltSparen**